



# **GERBANG PERKHIDMATAN DALAM TALIAN KERAJAAN (GOS GATEWAY)**

---

**Manual Pengguna**



---

**MyTawaran**





**UNIT PEMODENAN TADBIRAN DAN PERANCANGAN PENGURUSAN  
MALAYSIA (MAMPU),  
JABATAN PERDANA MENTERI**

**Februari 2021**

	Tajuk Dokumen: Manual Pengguna – MyTawaran			 <small>BERSAMA-SAMA MELAKSANAKAN TRANSFORMASI</small>
	Tahap Keselamatan: Terbuka	No. Dokumen: PMP-20022	Versi: A	

## Isi Kandungan

1	Pengenalan.....	3
1.1	Tujuan.....	3
1.2	Struktur Manual Pengguna.....	4
2	Capaian Perkhidmatan MyTawaran .....	6
2.1	Permohonan Pendaftaran Iklan.....	7
2.2	Semakan Status Permohonan .....	17
2.3	Kemas Kini Permohonan.....	21
2.4	Padam Permohonan/Iklan.....	28
2.5	Batal Permohonan/Iklan .....	30
2.6	Carian Iklan.....	32
2.7	Tetapan Peringatan Iklan ke Kalendar .....	34

	Tajuk Dokumen: Manual Pengguna – MyTawaran			 BERSAMA-SAMA MELAKSANAKAN TRANSFORMASI
	Tahap Keselamatan: Terbuka	No. Dokumen: PMP-20022	Versi: A	

## 1 Pengenalan

**MyTawaran** merupakan satu kemudahan kepada pengiklan yang dilantik di agensi sektor awam sebagai penyedia maklumat tawaran untuk mengiklankan atau menawarkan program/kursus/latihan/perkhidmatan agensinya di Portal MyGovernment. Manakala pelanggan pula boleh melihat iklan yang disiarkan di Portal MyGovernment berdasarkan kategori seperti program, kursus dan perkhidmatan dan sebagainya.

- **Program**

Iklan yang melibatkan susunan acara atau aktiviti dalam jangka masa yang panjang. Contohnya Program Hari Bertemu Pelanggan.

- **Kursus**

Iklan yang melibatkan susunan acara atau aktiviti dalam jangka masa yang pendek. Contohnya Kursus Pengurusan Kewangan Peribadi Dan Keluarga Berlandaskan Syariah

- **Perkhidmatan**

Iklan yang melibatkan jenis perkhidmatan atau servis yang ditawarkan kepada orang ramai. Contoh sewaan dewan seminar.

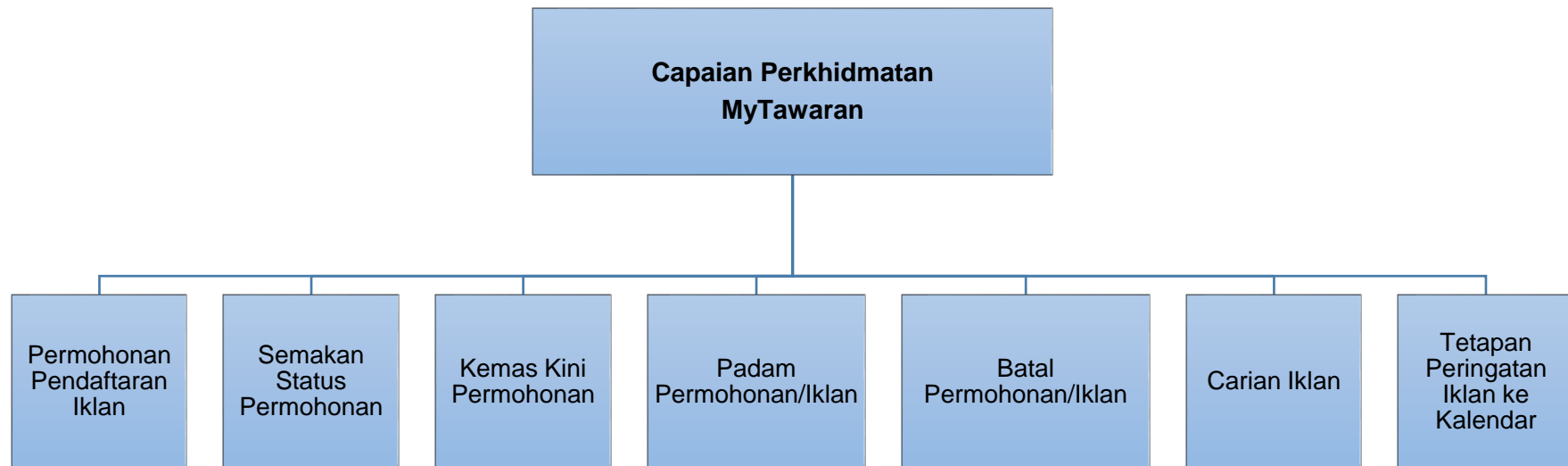
### 1.1 Tujuan

Tujuan manual pengguna ini disediakan adalah sebagai panduan kepada pengiklan bagi perkhidmatan **MyTawaran** supaya dapat memahami dan menggunakan perkhidmatan ini dengan lebih mudah.



## 1.2 Struktur Manual Pengguna

Struktur manual pengguna ini adalah seperti yang berikut:





Tajuk Dokumen: Manual Pengguna – MyTawaran

Tahap Keselamatan:  
Terbuka



No. Dokumen:  
PMP-20022

Versi:  
A

Muka surat:  
5



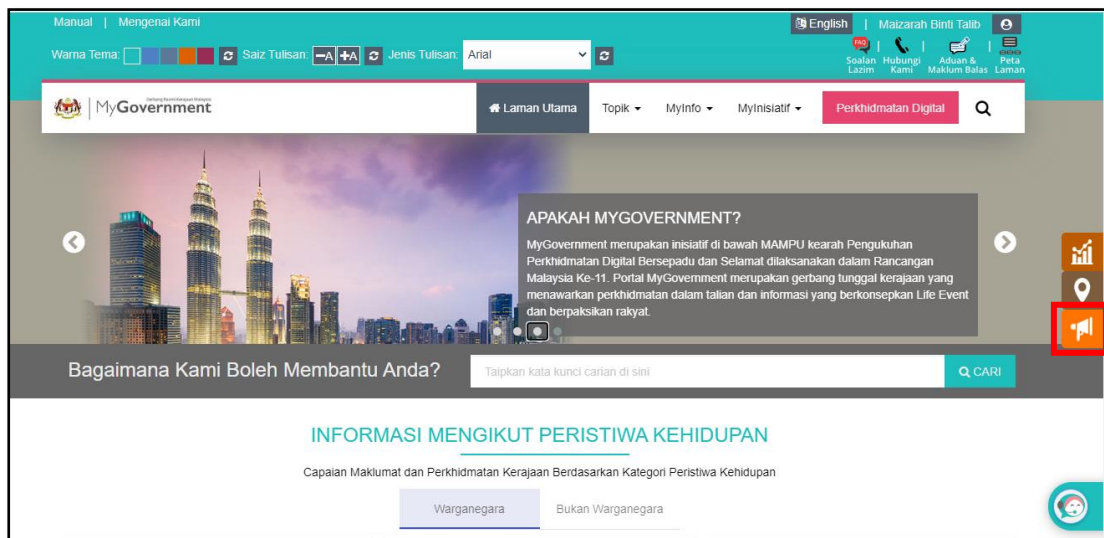
Para	Topik	Keterangan
2.0	Capaian Perkhidmatan MyTawaran	Capaian kepada perkhidmatan MyTawaran oleh pengiklan melalui Portal MyGovernment
2.1	Permohonan Pendaftaran Iklan	Panduan membuat permohonan pendaftaran iklan
2.2	Semakan Status Permohonan	Panduan membuat semakan status permohonan pendaftaran iklan
2.3	Kemas Kini Permohonan	Panduan mengemaskini permohonan yang telah disimpan sebagai draf atau mengemaskini permohonan yang tidak lengkap sebelum menghantar permohonan
2.4	Padam Permohonan/Iklan	Panduan untuk memadam permohonan/iklan yang telah direkodkan
2.5	Batal Permohonan/Iklan	Panduan untuk membatalkan permohonan/iklan yang telah dibuat
2.6	Carian Iklan	Panduan membuat carian iklan yang telah diluluskan melalui pautan perkhidmatan MyIklan
2.7	Tetapan Peringatan Iklan ke Kalendar	Panduan Tetapan Peringatan iklan ke Kalendar


	Tajuk Dokumen: Manual Pengguna – MyTawaran			
	Tahap Keselamatan: Terbuka	No. Dokumen: PMP-20022	Versi: A	

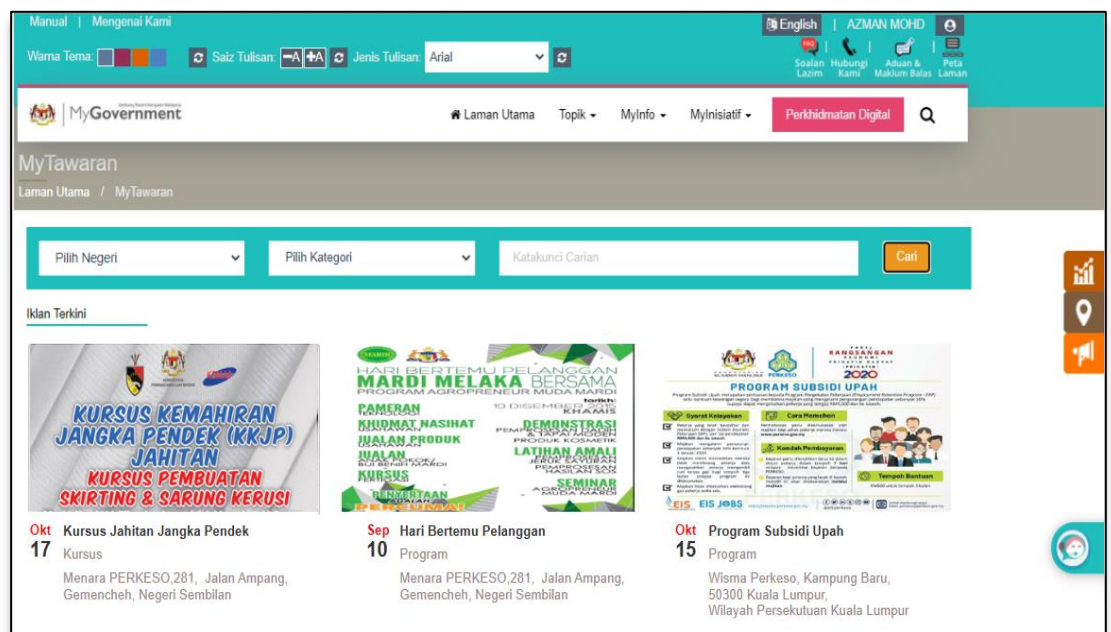
## 2 Capaian Perkhidmatan MyTawaran



Seksyen ini menerangkan panduan capaian kepada perkhidmatan **MyTawaran** beserta panduan penggunaan secara terperinci. Perkhidmatan ini boleh dicapai oleh pengguna sebagai pengiklan dan pelanggan di Portal MyGovernment.

Skrin laman utama Portal MyGovernment adalah seperti berikut:-




- i. Klik ikon MyTawaran , skrin seperti berikut akan dipaparkan:-

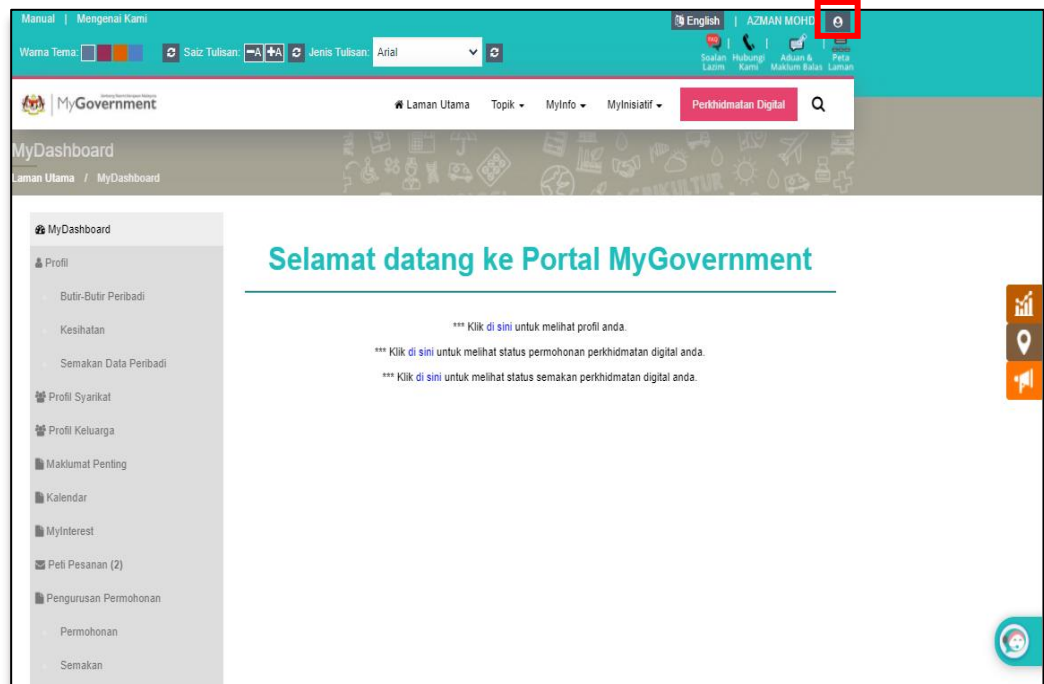


	Tajuk Dokumen: Manual Pengguna – MyTawaran			 BERSAMA-SAMA MELAKSANAKAN TRANSFORMASI
	Tahap Keselamatan: Terbuka	No. Dokumen: PMP-20022	Versi: A	



## 2.1 Permohonan Pendaftaran Iklan

Permohonan pendaftaran iklan boleh dibuat oleh pengiklan setelah **berjaya Log Masuk** ke Portal MyGovernment.

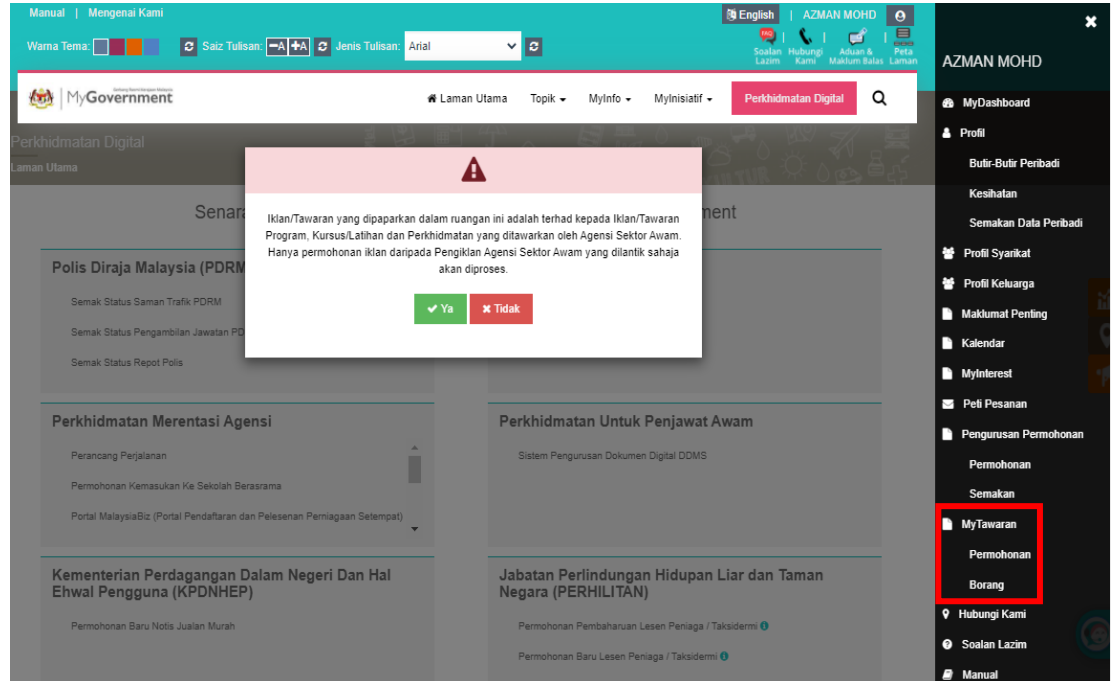
- i. Klik ikon  untuk memulakan pendaftaran iklan, skrin seperti berikut akan dipaparkan:-



- ii. Klik pautan **Borang** pada seksyen **MyTawaran**,
- iii. Klik [**Ya**] untuk membuat permohonan iklan; atau

	Tajuk Dokumen: Manual Pengguna – MyTawaran			 BERSAMA-SAMA MELAKSANAKAN TRANSFORMASI
	Tahap Keselamatan: Terbuka	No. Dokumen: PMP-20022	Versi: A	

- iv. Klik **[Tidak]** untuk kembali ke laman utama, Skrin seperti berikut akan dipaparkan:-



The screenshot shows the MyGovernment portal interface. A modal dialog box is displayed in the center with the following text:

Iklan/Tawaran yang dipaparkan dalam ruangan ini adalah terhad kepada Iklan/Tawaran Program, Kursus/Latihan dan Perkhidmatan yang ditawarkan oleh Agensi Sektor Awam. Hanya permohonan iklan daripada Pengiklan Agensi Sektor Awam yang dilantik sahaja akan diproses.

At the bottom of the dialog box, there are two buttons: a green button labeled "Ya" (Yes) and a red button labeled "Tidak" (No).

The background of the portal shows various service categories such as "Perkhidmatan Merentasi Agensi" and "Perkhidmatan Untuk Penjawat Awam". On the right side, there is a user profile menu for "AZMAN MOHD" with a red box highlighting the "MyTawaran" (My Bids) option.





Tajuk Dokumen: Manual Pengguna – MyTawaran

Tahap Keselamatan:  
Terbuka

No. Dokumen:  
PMP-20022

Versi:  
A

Muka surat:  
9



v. Pilih **Kategori** melalui senarai *dropdown*;



vi. Masukkan **Tajuk Iklan**;

**Nota:** Tajuk iklan tidak boleh melebihi 50 aksara.

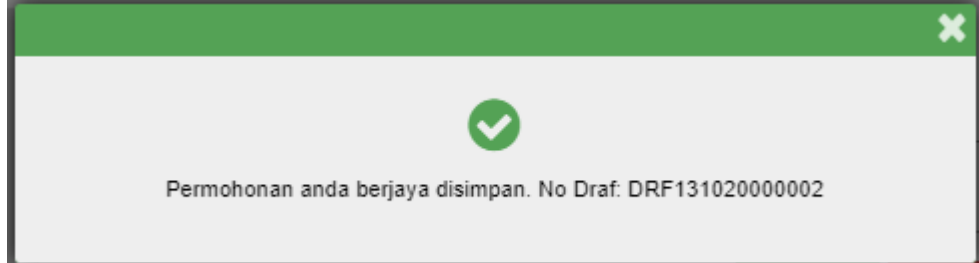
vii. Klik [**Muat Naik Fail**] untuk muat naik imej iklan;

**Nota:**

- 1) Pengiklan perlu muat naik sekurang-kurangnya 1 imej;
- 2) Saiz maksima bagi fail imej yang dimuat naik adalah 1 MB bagi setiap fail.
- 3) Format fail yang dibenarkan untuk dimuat naik adalah .jpg, .jpeg dan .png sahaja.

	Tajuk Dokumen: Manual Pengguna – MyTawaran			 BERSAMA-SAMA MELAKSANAKAN TRANSFORMASI
	Tahap Keselamatan: Terbuka	No. Dokumen: PMP-20022	Versi: A	

- viii. Klik [**Simpan**] untuk menyimpan draf permohonan, skrin seperti berikut akan dipaparkan:-



atau;

- ix. Klik [**Seterusnya**], skrin seperti berikut akan dipaparkan:-

**MyTawaran**  
Laman Utama / Dashboard MyTawaran / Daftar

**Iklan Digital Rakyat**

1 MAKLUMAT ASAS
2 MAKLUMAT LANJUT

**Tarikh dan Masa Program**

Permohonan dimasukkan iklan mestilah sekurang-kurangnya 5 hari sebelum Tarikh Mula Program.

Tarikh Mula *	Waktu Mula *	Tarikh Tamat *	Waktu Tamat *
25/10/2020	9:00 AM	27/10/2020	5:00 PM

**Tarikh Pengiklanan Program**

Tarikh Mula Iklan mestilah sekurang-kurangnya 5 hari selepas Tarikh Permohonan.

Tarikh Mula Iklan *	Tarikh Tamat Iklan *
18/10/2020	27/10/2020

**Keterangan Program \***

Karnival Pendidikan Tinggi Negara Jom Masuk IPT akan diadakan di seluruh negeri termasuk Sabah dan Sarawak. Karnival ini merupakan medan terbaik untuk mendapatkan pelbagai informasi tentang peluang melaksakan peminatan di Universiti Awam

**Lokasi Program**

Alamat 1 \*  
Dewan A

Alamat 2  
MAEPS Serdang

Negeri \*  
Selangor

Bandar \*  
Serdang

Poskod \*  
43400

Latitud \_\_\_\_\_ Longitud \_\_\_\_\_



Latitud	Longitud
<b>Maklumat untuk Dihubungi</b>	
No Telefon * +60192334700	No Telefon 2
E-mel * akashah2005@gmail.com	Laman Web (Sekiranya Perlu) Contoh: http://www.mytawaran.com.my
URL Pendaftaran (Sekiranya Perlu) http://upu.moe.gov.my Contoh: http://www.mytawaran.com.my	
<b>Pegawal untuk Dihubungi</b>	
Nama * Che Saliha binti Che Mat	No Telefon * +60194433723
No Telefon 2	E-mel * saliha@gmail.com
<b>Alamat Penganjuri/Syarikat</b> <input checked="" type="checkbox"/> Sama seperti Lokasi Program	
Alamat 1 * Dewan A <span style="float: right;">7/100</span>	
Alamat 2 MAEPS Serdang <span style="float: right;">13/100</span>	
Negeri * Selangor	Bandar * Serdang
Poskod * 43400	
<input checked="" type="checkbox"/> Dengan mengemukakan iklan, saya mengesahkan bahawa saya telah membaca, memahami dan menerima <a href="#">Peraturan Pengiklanan</a> .	
<input type="button" value="Sebelumnya"/>	
<input type="button" value="Set Semula"/> <input type="button" value="Simpan"/> <input type="button" value="Papar"/>	



Tajuk Dokumen: Manual Pengguna – MyTawaran

Tahap Keselamatan:  
Terbuka

No. Dokumen:  
PMP-20022

Versi:  
A

Muka surat:  
12



**Maklumat untuk Dihubungi**

No Telefon \*  
+60192334700

No Telefon 2

E-mel \*  
akashah2005@gmail.com

Laman Web (Sekiranya Perlu)  
Contoh: http://www.mytawaran.com.my

URL Pendaftaran (Sekiranya Perlu)  
http://upu.moe.gov.my  
Contoh: http://www.mytawaran.com.my

**Pegawai untuk Dihubungi**

Nama \*  
Che Salha binti Che Mat

No Telefon \*  
+60194433723

E-mel \*  
salha@gmail.com

No Telefon 2

**Alamat Penganjur/Syarikat**  Sama seperti Lokasi Program

Alamat 1 \*  
Dewan A

Alamat 2  
MAEPS Serdang

Negeri \*  
Selangor

Bandar \*  
Serdang

Poskod \*  
43400

Status:  
Draf

Dengan mengemukakan iklan, saya mengesahkan bahawa saya telah membaca, memahami dan menerima Peraturan Pengiklanan.

Sebelumnya

Set Semula Simpan Paper

- x. Pilih **Tarikh dan Masa Program** melalui kalendar yang tertera;
- xi. Masukkan **Keterangan Program**, alamat **Lokasi Program**, **Maklumat untuk Dihubungi**, **Pegawai untuk Dihubungi** dan **Alamat Penganjur Syarikat**;



**Nota:**

- 1) Pengiklan akan hanya dibenarkan untuk memohon kemasukan iklan sekurang-kurangnya 5 hari sebelum Tarikh Mula Iklan dan sistem tidak boleh membenarkan pengiklan memasukkan tarikh sebelum ianya dibenarkan.

**Contoh**



Tarikh Hari Ini (Tarikh Permohonan Ingin Dibuat): 1 Jun 2020

Tarikh Mula Iklan: 6 Jun 2020 dan ke atas

	Tajuk Dokumen: Manual Pengguna – MyTawaran			 BERSAMA-SAMA MELAKSANAKAN TRANSFORMASI
	Tahap Keselamatan: Terbuka	No. Dokumen: PMP-20022	Versi: A	

- 2) Bagi kategori iklan program dan kursus, tarikh tamat iklan adalah sama dengan tarikh tamat program atau kursus.
- 3) Bagi kategori perkhidmatan, pengiklan hanya perlu memasukkan tarikh mula dan tamat iklan, keterangan perkhidmatan/servis, lokasi perkhidmatan/servis, maklumat untuk dihubungi, pegawai untuk dihubungi dan alamat penganjur/syarikat. Manakala tarikh tamat iklan adalah 30 hari selepas tarikh mula iklan secara *default* dan boleh dikemas kini.

xii. Tandakan  untuk membuat perakuan;

	Tajuk Dokumen: Manual Pengguna – MyTawaran			
	Tahap Keselamatan: Terbuka	No. Dokumen: PMP-20022	Versi: A	

- xiii. Klik [**Papar**] untuk semakan maklumat iklan, skrin seperti berikut akan dipaparkan:-

### Jom IPT



#### Tarikh dan Masa Program

Ahad, 25 Oktober, 2020 - Selasa, 27 Oktober, 2020  
9:00 pagi - 5:00 petang

TETAPAN PERINGATAN

#### Pegawai Untuk Dihubungi

Nama : Che Salha binti Che Mat  
Telefon : +60164433723  
E-mel : salha@gmail.com



#### Keterangan Program

Karnival Pendidikan Tinggi Negara Jom Masuk IPT akan diadakan di seluruh negeri termasuk Sabah dan Sarawak. Karnival ini merupakan medan terbaik untuk mendapatkan pelbagai informasi tentang peluang melanjutkan pengajian di Universiti Awam.

#### Lokasi

Dewan A  
MAEPS Serdang  
43400 Serdang  
Selangor

#### Penganjur



Dewan A  
MAEPS Serdang  
43400 Serdang  
Selangor

#### Maklumat Untuk Dihubungi

+60192334700  
akashah2005@gmail.com  
<http://lupu.moe.gov.my>

Kembali
✓ Hantar

- xiv. Klik [**Kembali**] untuk ke skrin sebelumnya; atau

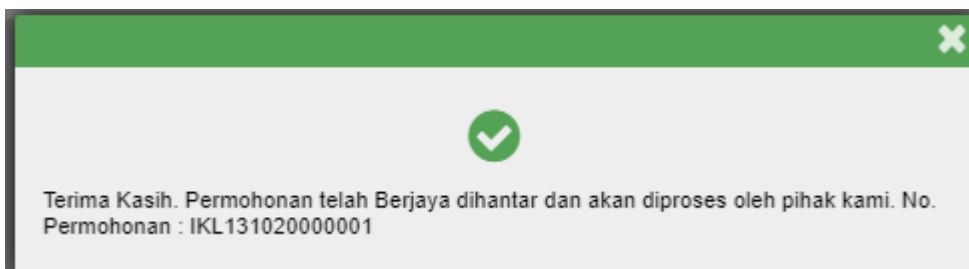
	Tajuk Dokumen: Manual Pengguna – MyTawaran			 BERSAMA-SAMA MELAKSANAKAN TRANSFORMASI
	Tahap Keselamatan: Terbuka	No. Dokumen: PMP-20022	Versi: A	

xv. Klik [**Hantar**], skrin seperti berikut akan dipaparkan:-

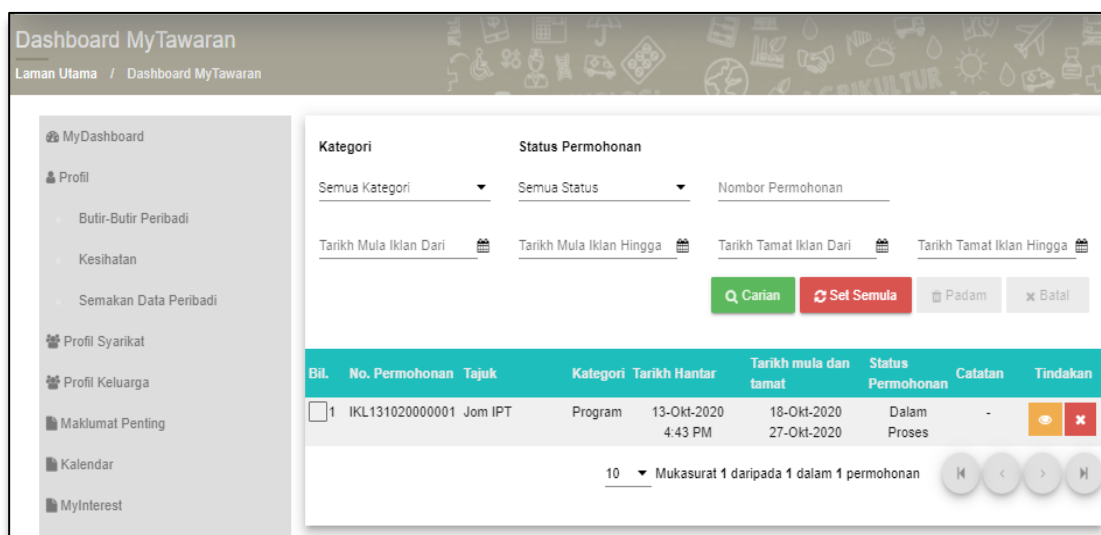


xvi. Klik [**Ya**], untuk meneruskan permohonan, skrin seperti berikut akan dipaparkan; atau

xvii. Klik [**Tidak**] untuk kembali ke skrin paparan iklan;



xviii. Tutup mesej dan **Dashboard MyTawaran** akan dipaparkan seperti berikut:-



Dashboard MyTawaran

Laman Utama / Dashboard MyTawaran

MyDashboard

Profil

- Butir-Butir Peribadi
- Kesihatan
- Semakan Data Peribadi

Profil Syarikat

Profil Keluarga

Maklumat Penting

Kalendar

MyInterest



Kategori: Semua Kategori

Status Permohonan: Semua Status

Nombor Permohonan: \_\_\_\_\_



Tarikh Mula Iklan Dari: \_\_\_\_\_ Tarikh Mula Iklan Hingga: \_\_\_\_\_ Tarikh Tamat Iklan Dari: \_\_\_\_\_ Tarikh Tamat Iklan Hingga: \_\_\_\_\_

Carian Set Semula Padam Batal

Bil.	No. Permohonan	Tajuk	Kategori	Tarikh Hantar	Tarikh mula dan tamat	Status Permohonan	Catatan	Tindakan
1	IKL131020000001	Jom IPT	Program	13-Okt-2020 4:43 PM	18-Okt-2020 27-Okt-2020	Dalam Proses	-	 

10 Mukasurat 1 daripada 1 dalam 1 permohonan

Pentadbir MyTawaran akan menerima dan memproses permohonan. Status permohonan akan dipaparkan sebagai **Dalam Proses** di **Dashboard MyTawaran**.



	Tajuk Dokumen: Manual Pengguna – MyTawaran			 BERSAMA-SAMA MELAKSANAKAN TRANSFORMASI
	Tahap Keselamatan: Terbuka	No. Dokumen: PMP-20022	Versi: A	

Pengiklan akan menerima e-mel seperti berikut:-

Contoh e-mel:






	Tajuk Dokumen: Manual Pengguna – MyTawaran			
	Tahap Keselamatan: Terbuka	No. Dokumen: PMP-20022	Versi: A	

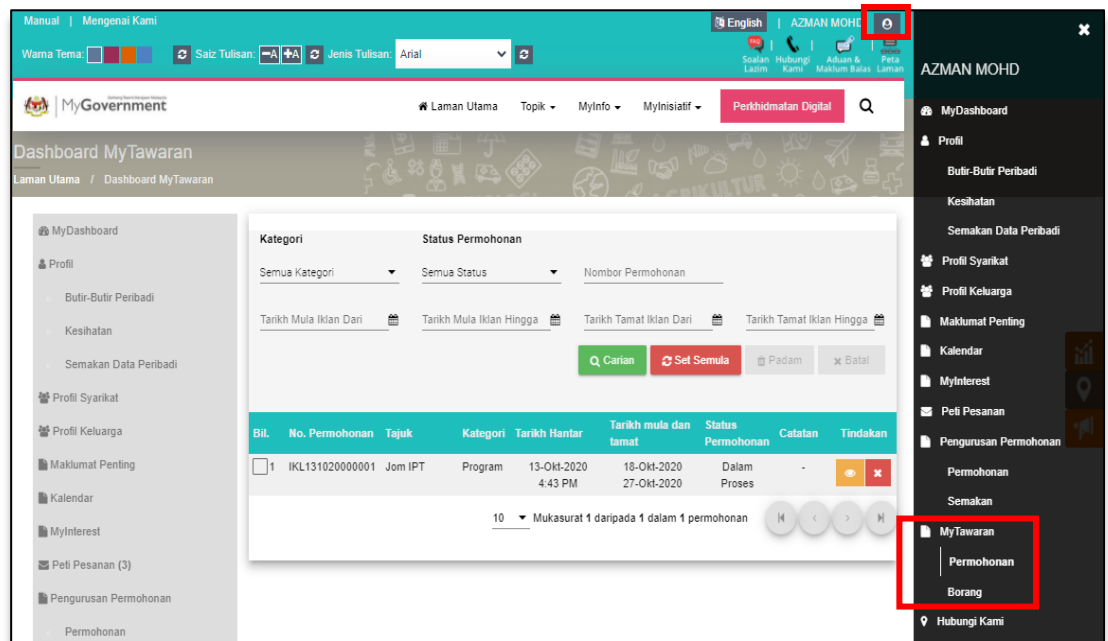
## 2.2 Semakan Status Permohonan



Setelah permohonan disimpan sebagai draf atau berjaya dihantar, pengiklan boleh membuat semakan melalui **Dashboards MyTawaran**.

Skrin berikut akan dipaparkan setelah pengiklan berjaya log masuk:-

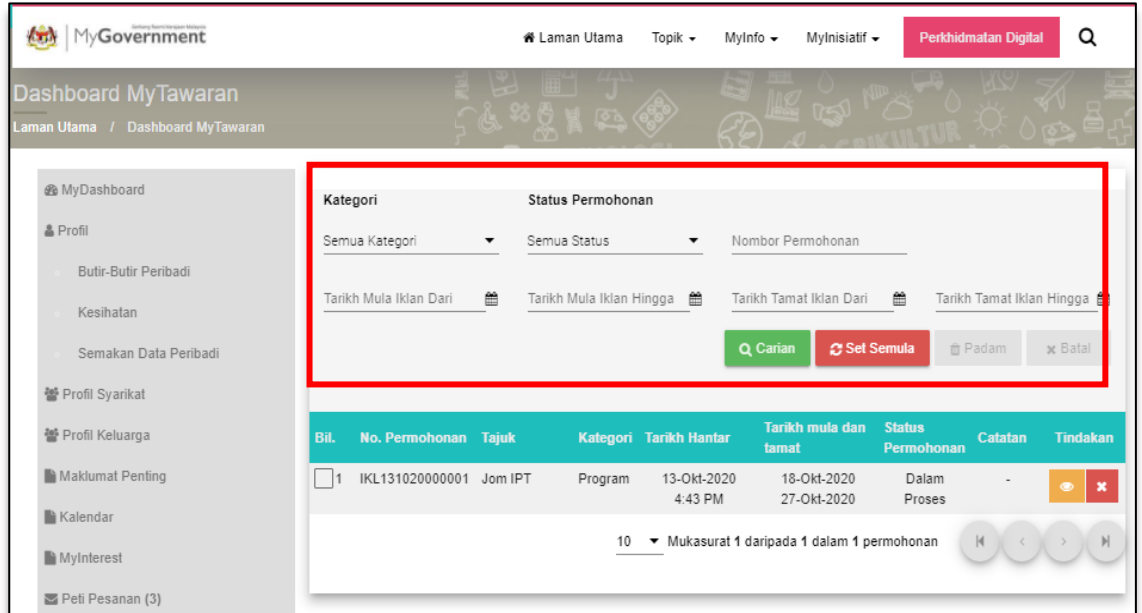


- i. Klik ikon , skrin seperti berikut akan dipaparkan:-



	Tajuk Dokumen: Manual Pengguna – MyTawaran			 BERSAMA-SAMA MELAKSANAKAN TRANSFORMASI
	Tahap Keselamatan: Terbuka	No. Dokumen: PMP-20022	Versi: A	

- ii. Klik pautan **Permohonan** pada seksyen **MyTawaran**, skrin seperti berikut akan dipaparkan:-





The screenshot shows the MyTawaran dashboard with a search filter section highlighted in red. The search filters include:

- Kategori:** Semua Kategori
- Status Permohonan:** Semua Status
- Nombor Permohonan:** [Input field]
- Tarikh Mula Iklan Dari:** [Calendar icon]
- Tarikh Mula Iklan Hingga:** [Calendar icon]
- Tarikh Tamat Iklan Dari:** [Calendar icon]
- Tarikh Tamat Iklan Hingga:** [Calendar icon]

Buttons below the filters: **Carian** (green), **Set Semula** (red), **Padam** (grey), **Batal** (grey).

Below the filters is a table of applications:

Bil.	No. Permohonan	Tajuk	Kategori	Tarikh Hantar	Tarikh mula dan tamat	Status Permohonan	Catatan	Tindakan
1	IKL13102000001	Jom IPT	Program	13-Okt-2020 4:43 PM	18-Okt-2020 27-Okt-2020	Dalam Proses	-	 

Page navigation: 10 Mukasurat 1 daripada 1 dalam 1 permohonan

- iii. Untuk membuat semakan, carian boleh dibuat melalui ruangan tapisan carian seperti skrin di atas;
- iv. Pilih **Kategori** dan/atau **Status Permohonan**; dan/atau
- v. Masukkan **Nombor Permohonan**; dan/atau
- vi. Pilih **Tarikh Mula Iklan** dan/atau **Tarikh Akhir Iklan** melalui kalendar yang tertera;
- vii. Klik [**Carian**], hasil carian akan dipaparkan seperti skrin berikut; atau
- viii. Klik [**Set Semula**] untuk mengisi semula maklumat carian;



The screenshot shows the MyTawaran application interface. At the top, there are filters for 'Kategori' (All Categories), 'Status Permohonan' (All Status), and 'Nombor Permohonan'. Below these are date filters for 'Tarikh Mula Iklan Dari', 'Tarikh Mula Iklan Hingga', 'Tarikh Tamat Iklan Dari', and 'Tarikh Tamat Iklan Hingga'. Action buttons include 'Carian', 'Set Semula', 'Padam', and 'Batal'. A table below displays application details:

Bil.	No. Permohonan	Tajuk	Kategori	Tarikh Hantar	Tarikh mula dan tamat	Status Permohonan	Catatan	Tindakan
<input type="checkbox"/>	IKL13102000001	Jom IPT	Program	13-Okt-2020 4:43 PM	18-Okt-2020 27-Okt-2020	Dalam Proses	-	



At the bottom, there is a pagination control showing '10' items per page, 'Mukasurat 1 daripada 1 dalam 1 permohonan', and navigation arrows.

Berikut merupakan status permohonan iklan yang akan dipaparkan beserta tindakan yang boleh dilakukan oleh pengiklan:-

Bil.	Status Permohonan	Keterangan	Tindakan Pengiklan
1.	Draf	Permohonan telah disimpan sebagai draf dan masih belum diterima oleh pentadbir MyTawaran	i. Padam rekod permohonan ii. Kemas kini permohonan
2.	Dalam Proses	Permohonan masih dalam proses	i. Papar borang permohonan ii. Batal permohonan
3.	Lulus	Permohonan telah diluluskan	i. Papar iklan ii. Batal iklan
4.	Tidak Lulus	Permohonan telah ditolak	i. Papar borang beserta catatan permohonan yang tidak diluluskan ii. Padam rekod permohonan



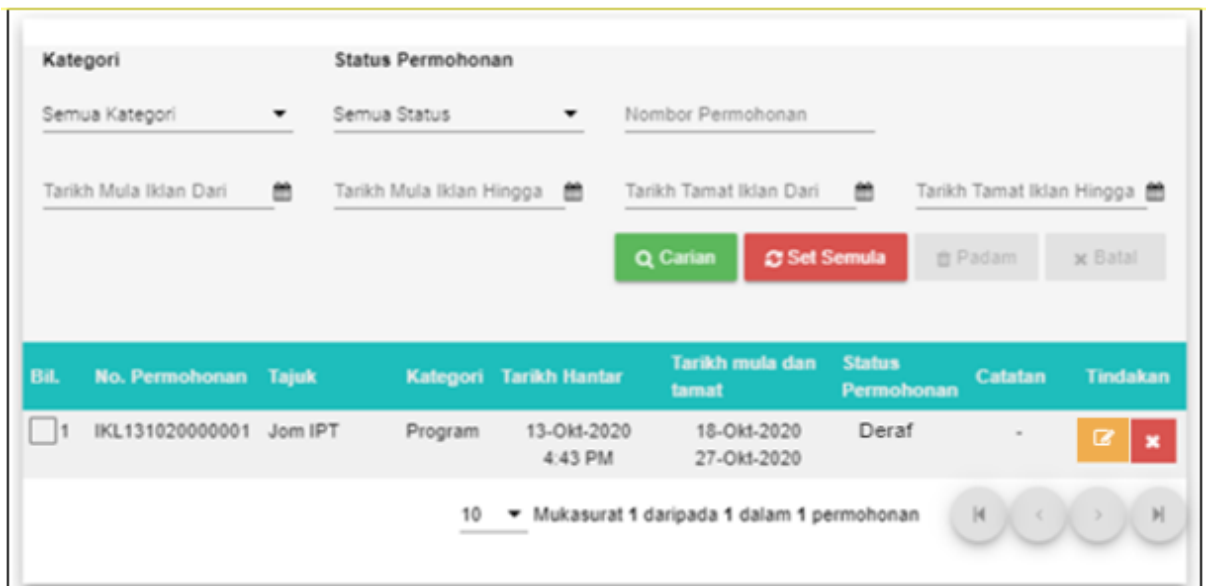
Bil.	Status Permohonan	Keterangan	Tindakan Pengiklan
5.	Perlu Dikemaskini	Permohonan telah disemak oleh pentadbir tetapi perlu dikemas kini oleh pengiklan	i. Papar dan kemas kini borang berdasarkan catatan pentadbir seterusnya menghantar semula permohonan untuk kelulusan ii. Batal permohonan
6.	Batal oleh Pengiklan	Permohonan telah dibatalkan oleh pengiklan	i. Papar rekod permohonan ii. Padam rekod permohonan
7.	Batal oleh Pentadbir MyTawaran	Permohonan telah dibatalkan oleh pentadbir MyTawaran	i. Papar rekod permohonan ii. Padam rekod permohonan
8.	Terbatal	Permohonan telah terbatal secara automatik oleh kerana tiada pengemaskinian dibuat oleh pengiklan dalam tempoh 3 hari selepas pengesahan permohonan	i. Papar rekod permohonan ii. Padam rekod permohonan
9.	Tamat	Tarikh akhir paparan iklan telah tamat	i. Papar rekod permohonan ii. Padam rekod permohonan

	Tajuk Dokumen: Manual Pengguna – MyTawaran			
	Tahap Keselamatan: Terbuka	No. Dokumen: PMP-20022	Versi: A	

### 2.3 Kemas Kini Permohonan



Permohonan boleh dikemas kini oleh pengiklan sekiranya status permohonan adalah **Deraf** dan **Perlu Dikemaskini**. Bagi permohonan yang berstatus **Perlu Dikemaskini**, pengiklan perlu mengemas kini permohonan dalam tempoh 3 hari selepas menerima semula permohonan yang tidak lengkap daripada pentadbir MyTawaran. Sekiranya tiada pengemaskinian dibuat oleh pengiklan selepas 3 hari daripada tarikh diterima, status permohonan akan bertukar menjadi **Terbatal**. Pengiklan tidak lagi dibenarkan untuk mengemaskini permohonan tersebut.

Lakukan semakan permohonan seperti langkah pada [2.2 Semakan Status Permohonan](#), skrin seperti berikut akan dipaparkan:-






The screenshot shows a search interface with the following filters and results:

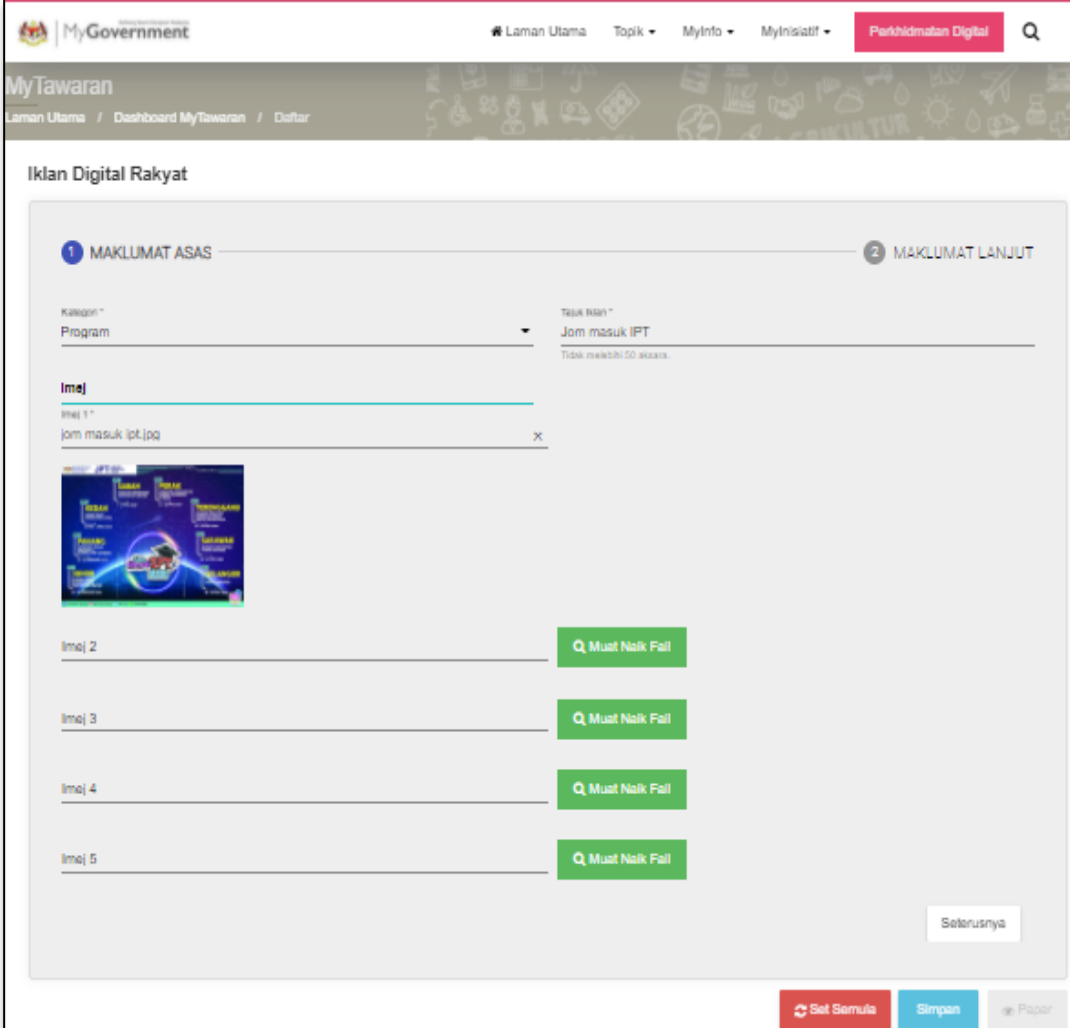
- Kategori:** Semua Kategori
- Status Permohonan:** Semua Status
- Nombor Permohonan:** (Empty)
- Tarikh Mula Iklan Dari:** (Empty)
- Tarikh Mula Iklan Hingga:** (Empty)
- Tarikh Tamat Iklan Dari:** (Empty)
- Tarikh Tamat Iklan Hingga:** (Empty)
- Buttons:** Carian (Search), Set Semula (Reset), Padam (Clear), Batal (Cancel)

Bil.	No. Permohonan	Tajuk	Kategori	Tarikh Hantar	Tarikh mula dan tamat	Status Permohonan	Catatan	Tindakan
<input type="checkbox"/>	IKL131020000001	Jom IPT	Program	13-Okt-2020 4:43 PM	18-Okt-2020 27-Okt-2020	Deraf	-	 



10 Mukasurat 1 daripada 1 dalam 1 permohonan

	Tajuk Dokumen: Manual Pengguna – MyTawaran			 BERSAMA-SAMA MELAKSANAKAN TRANSFORMASI
	Tahap Keselamatan: Terbuka	No. Dokumen: PMP-20022	Versi: A	

- i. Klik ikon  untuk mengemaskini permohonan, skrin seperti berikut akan dipaparkan:-



- ii. Kemas kini **Maklumat Asas** yang diperlukan;

	Tajuk Dokumen: Manual Pengguna – MyTawaran			 BERSAMA-SAMA MELAKSANAKAN TRANSFORMASI
	Tahap Keselamatan: Terbuka	No. Dokumen: PMP-20022	Versi: A	

iii. Klik [**Seterusnya**], skrin seperti berikut akan dipaparkan:-

**MyTawaran**  
Laman Utama / Dashboard MyTawaran / Daftar

### Iklan Digital Rakyat

1 MAKLUMAT ASAS
2 MAKLUMAT LANJUT

**Tarikh dan Masa Program**  
Permohonan kemasukan iklan mestilah sekurang-kurangnya 5 hari sebelum Tarikh Mula Program.

Tarikh Mula *	Waktu Mula *	Tarikh Tamat *	Waktu Tamat *
25/10/2020	9:00 AM	27/10/2020	5:00 PM

**Tarikh Pengiklanan Program**  
Tarikh Mula Iklan mestilah sekurang-kurangnya 5 hari selepas Tarikh Permohonan.

Tarikh Mula Iklan *	Tarikh Tamat Iklan *
18/10/2020	27/10/2020

**Keterangan Program \***  
Karnival Pendidikan Tinggi Negara Jam Masuk IPT akan diadakan di seluruh negeri termasuk Sabah dan Sarawak. Karnival ini merupakan medan terbaik untuk mendapatkan pelbagai informasi tentang peluang melanjutkan pengajian di Universiti Awam

337/1000

**Lokasi Program**

Alamat 1 \*  
Dewan A 7+100

Alamat 2  
MAEPS Serdang 13+100

Negeri \*  
Selangor Bandar \*  
Serdang

Poskod \*  
43400

Latitud Longitud



**Maklumat untuk Dihubungi**

No Telefon \*  
+60192334700

No Telefon 2

E-mel \*  
akashah2005@gmail.com

Laman Web (Sekiranya Perlu)  
Contoh: http://www.mytawaran.com.my

URL Pendaftaran (Sekiranya Perlu)  
http://upu.moe.gov.my  
Contoh: http://www.mytawaran.com.my

**Pegawai untuk Dihubungi**

Nama \*  
Che Saliha binti Che Mat

No Telefon \*  
+60194433723

No Telefon 2

E-mel \*  
saliha@gmail.com

Alamat Penganjur/Syarikat  Sama seperti Lokasi Program

Alamat 1 \*  
Dewan A 7/100

Alamat 2  
MAEPS Serdang 13/100

Negeri \*  
Selangor

Bandar \*  
Serdang

Poskod \*  
43400

Status:  
Draf

Dengan mengemukakan iklan, saya mengesahkan bahawa saya telah membaca, memahami dan menerima [Peraturan Pengiklanan](#).

Sebelumnya



iv. Kemas kini **Maklumat Lanjut** yang diperlukan;

v. Tandakan  untuk membuat perakuan;

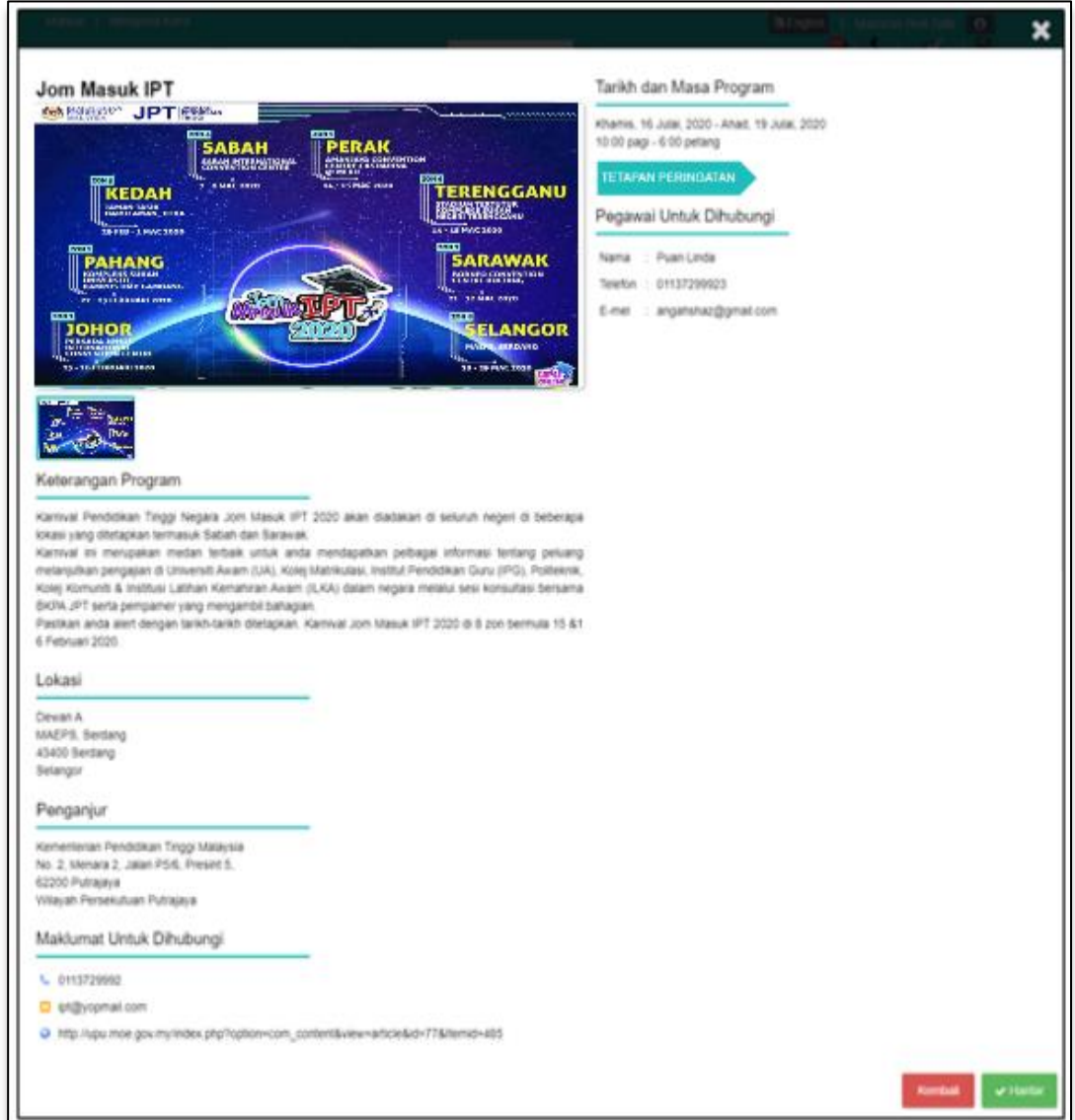
**Nota:** Perakuan hanya perlu dibuat pada permohonan baharu/permohonan yang masih dalam status **Draf**.

vi. Klik [**Simpan**] untuk menyimpan draf permohonan; atau



	Tajuk Dokumen: Manual Pengguna – MyTawaran			
	Tahap Keselamatan: Terbuka	No. Dokumen: PMP-20022	Versi: A	

- vii. Klik [**Papar**] untuk semakan paparan iklan, skrin seperti berikut akan dipaparkan:-



**Jom Masuk IPT**

**Tarikh dan Masa Program**  
Khamis, 16 Jun 2020 - Ahad, 19 Jun 2020  
10:00 pagi - 6:00 petang

**TETAPAN PERINDAHAN**

**Pegawai Untuk Dihubungi**  
Nama : Puan Linda  
Telefon : 01137299923  
E-mel : angmahaz@gmail.com

**Keterangan Program**  
Karnival Pendidikan Tinggi Negara Jom Masuk IPT 2020 akan diadakan di seluruh negeri di beberapa lokasi yang ditetapkan termasuk Sabah dan Sarawak. Karnival ini merupakan medan terbaik untuk anda mendapatkan pelbagai informasi tentang peluang melanjutkan pengajian di Universiti Awam (UA), Kolej Matrikulasi, Institut Pendidikan Guru (IPG), Politeknik, Kolej Komuniti & Institut Latihan Kemahiran Awam (ILKA) dalam negara melalui sesi konsultasi bersama SIDA IPT serta pameran yang mengambil bahagian. Pastikan anda alert dengan tarikh-tarikh ditetapkan. Karnival Jom Masuk IPT 2020 @ 6 zon bermula 15 & 16 Februari 2020.



**Lokasi**  
Dewan A  
MAEPS, Serdang  
43400 Serdang  
Selangor

**Penganjur**  
Kementerian Pendidikan Tinggi Malaysia  
No. 2, Menara 2, Jalan PDS, Presint 5,  
62200 Putrajaya  
Wilayah Persekutuan Putrajaya

**Maklumat Untuk Dihubungi**  
0113729992  
ip@yopmail.com  
[http://ipu.moe.gov.my/index.php?option=com\\_content&view=article&id=77&Itemid=485](http://ipu.moe.gov.my/index.php?option=com_content&view=article&id=77&Itemid=485)

Kembali | 2 Halaman

- viii. Klik [**Kembali**] untuk ke skrin sebelumnya; atau

	Tajuk Dokumen: Manual Pengguna – MyTawaran			
	Tahap Keselamatan: Terbuka	No. Dokumen: PMP-20022	Versi: A	

ix. Klik [**Hantar**], skrin seperti berikut akan dipaparkan:-

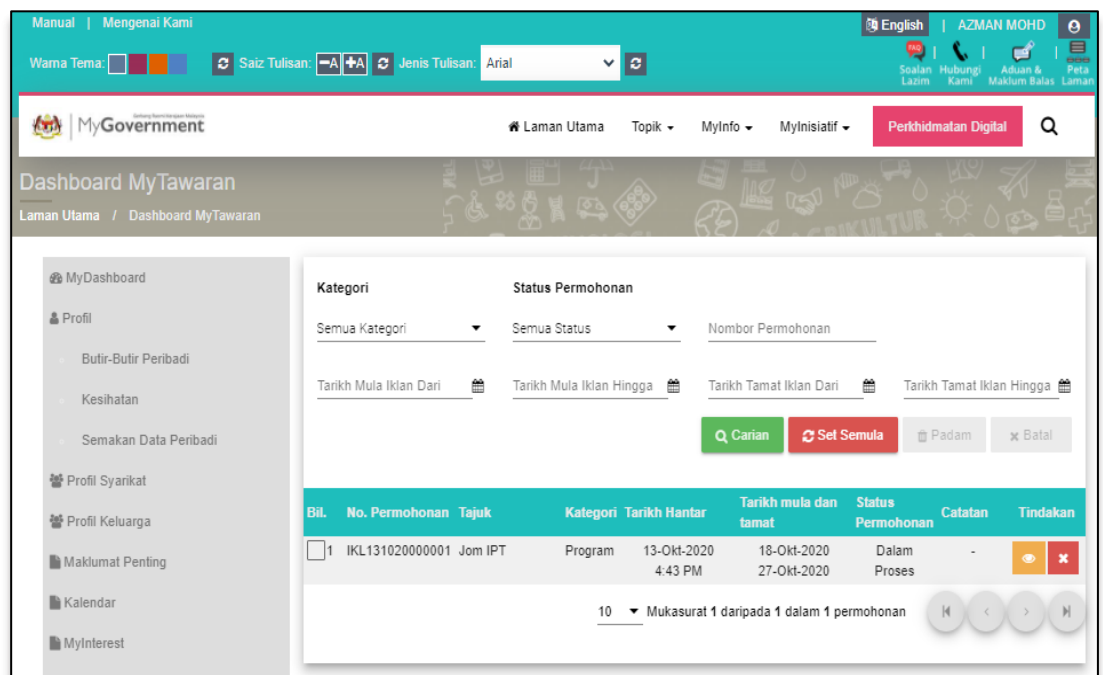


x. Klik [**Ya**], untuk meneruskan permohonan, skrin seperti berikut akan dipaparkan; atau

xi. Klik [**Tidak**] untuk kembali ke skrin paparan iklan;



xii. Tutup mesej dan **Dashboard MyTawaran** akan dipaparkan seperti berikut:-



Manual | Mengenal Kami

English | AZMAN MOHD

Warna Tema: [Color Selection] Saiz Tuisan: [Font Size] Jenis Tuisan: Arial

MyGovernment

Laman Utama | Topik | MyInfo | MyInisiatif | Perkhidmatan Digital

### Dashboard MyTawaran

Laman Utama / Dashboard MyTawaran

MyDashboard

- Profil
  - Butir-Butir Peribadi
  - Kesihatan
  - Semakan Data Peribadi
- Profil Syarikat
- Profil Keluarga
- Maklumat Penting
- Kalendar
- MyInterest

**Kategori**      **Status Permohonan**



Semua Kategori      Semua Status      Nombor Permohonan

Tarikh Mula Iklan Dari      Tarikh Mula Iklan Hingga      Tarikh Tamat Iklan Dari      Tarikh Tamat Iklan Hingga

[Carian]    [Set Semula]    [Padam]    [Batal]

Bil.	No. Permohonan	Tajuk	Kategori	Tarikh Hantar	Tarikh mula dan tamat	Status Permohonan	Catatan	Tindakan
1	IKL131020000001	Jom IPT	Program	13-Okt-2020 4:43 PM	18-Okt-2020 27-Okt-2020	Dalam Proses	-	[View] [Close]

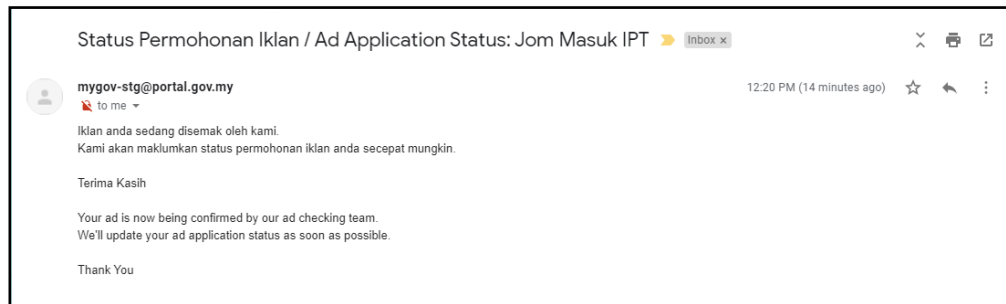
10    Mukasurat 1 daripada 1 daripada 1 dalam 1 permohonan



	Tajuk Dokumen: Manual Pengguna – MyTawaran			 BERSAMA-SAMA MELAKSANAKAN TRANSFORMASI
	Tahap Keselamatan: Terbuka	No. Dokumen: PMP-20022	Versi: A	

Pentadbir MyTawaran akan menerima dan memproses permohonan. Status permohonan akan dipaparkan sebagai **Dalam Proses** di **Dashboard MyTawaran**.

Pengiklan akan menerima e-mel seperti berikut:-

Contoh e-mel:



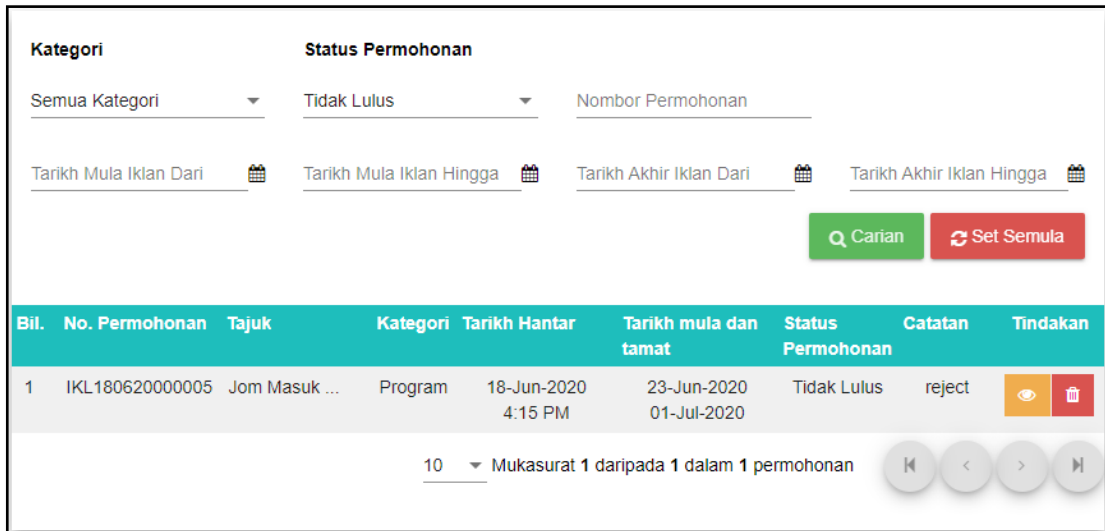
	Tajuk Dokumen: Manual Pengguna – MyTawaran			 BERSAMA-SAMA MELAKSANAKAN TRANSFORMASI
	Tahap Keselamatan: Terbuka	No. Dokumen: PMP-20022	Versi: A	

## 2.4 Padam Permohonan/Iklan



Pengiklan boleh memadam rekod permohonan/iklan bagi status berikut:-

- Draf;
- Batal oleh Pengiklan;
- Batal oleh Pentadbir MyTawaran;
- Terbatal;
- Tidak Diluluskan; dan
- Tamat.


Lakukan semakan permohonan seperti langkah pada [2.2 Semakan Status Permohonan](#), skrin seperti berikut akan dipaparkan:-

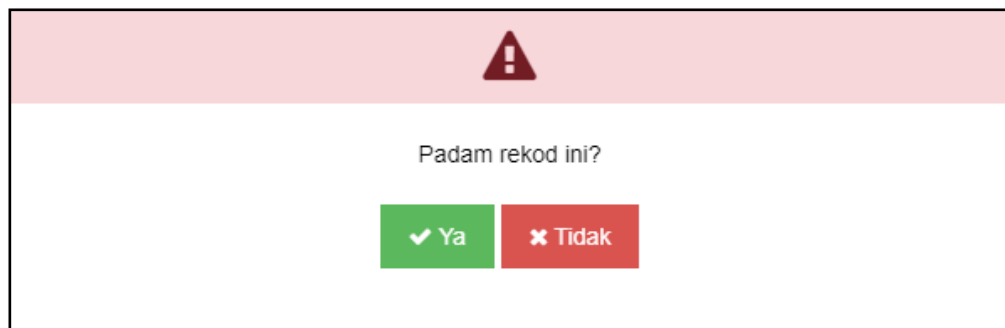


The screenshot shows a search interface with filters for 'Kategori' (set to 'Semua Kategori'), 'Status Permohonan' (set to 'Tidak Lulus'), and search criteria. Below the filters is a table with the following data:

Bil.	No. Permohonan	Tajuk	Kategori	Tarikh Hantar	Tarikh mula dan tamat	Status Permohonan	Catatan	Tindakan
1	IKL180620000005	Jom Masuk ...	Program	18-Jun-2020 4:15 PM	23-Jun-2020 01-Jul-2020	Tidak Lulus	reject	 



At the bottom of the table, there is a pagination control showing '10' items per page and 'Mukasurat 1 daripada 1 dalam 1 permohonan'.

- Klik ikon  untuk memadam rekod permohonan/iklan, skrin seperti berikut akan dipaparkan:-

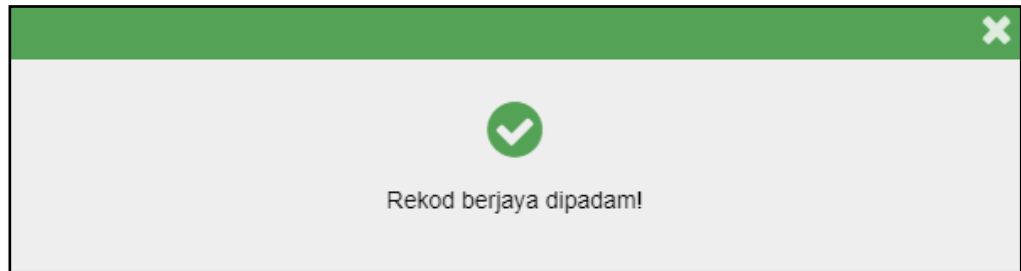




The dialog box has a red header with a warning icon and the text 'Padam rekod ini?'. Below the text are two buttons: a green button with a checkmark and the text 'Ya', and a red button with an 'x' and the text 'Tidak'.

- Klik [Ya], skrin seperti berikut akan dipaparkan; atau

	Tajuk Dokumen: Manual Pengguna – MyTawaran			
	Tahap Keselamatan: Terbuka	No. Dokumen: PMP-20022	Versi: A	

- iii. Klik [**Tidak**] untuk kembali ke skrin sebelumnya;



	Tajuk Dokumen: Manual Pengguna – MyTawaran			 BERSAMA-SAMA MELAKSANAKAN TRANSFORMASI
	Tahap Keselamatan: Terbuka	No. Dokumen: PMP-20022	Versi: A	

## 2.5 Batal Permohonan/Iklan

Pengiklan boleh membatalkan permohonan/iklan bagi status berikut:-

- Dalam Proses;
- Lulus; dan
- Perlu Kemas Kini.

Lakukan semakan permohonan seperti langkah pada **2.2 Semakan Status Permohonan**, skrin seperti berikut akan dipaparkan:-


**Kategori**


Program ▾


**Status Permohonan**


Dalam Proses ▾

Nombor Permohonan \_\_\_\_\_



Tarikh Mula Iklan Dari 

Tarikh Mula Iklan Hingga 

Tarikh Akhir Iklan Dari 


Tarikh Akhir Iklan Hingga 

Q Carian ↺ Set Semula

Bil.	No. Permohonan	Tajuk	Kategori	Tarikh Hantar	Tarikh mula dan tamat	Status Permohonan	Catatan	Tindakan
1	IKL180620000005	Jom Masuk ...	Program	18-Jun-2020 12:19 PM	01-Jul-2020 19-Jul-2020	Dalam Proses	-	 

10 ▾ Mukasurat 1 daripada 1 dalam 1 permohonan

⏪ < > ⏩

- Klik ikon  untuk membatalkan permohonan/iklan, skrin seperti berikut akan dipaparkan:-

Adakah anda pasti untuk batal MyTawaran permohonan ini?

Tajuk : Jom IPT  
No. Permohonan : IKL131020000001

---



Komen :

Nyalakan sebab dikemaskini \*

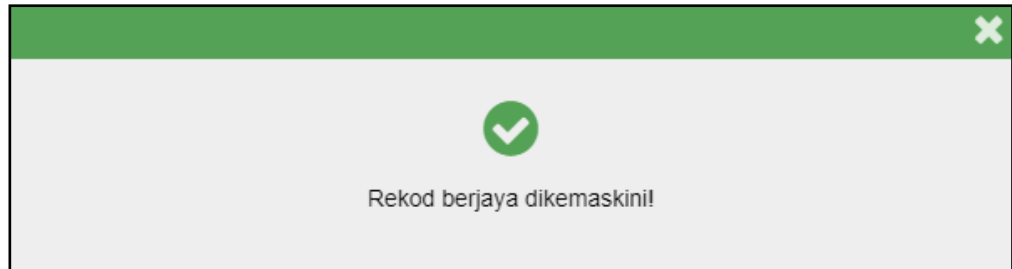
Kesilapan maklumat iklan| \_\_\_\_\_



24/100

Tutup ✓ Hantar

	Tajuk Dokumen: Manual Pengguna – MyTawaran			
	Tahap Keselamatan: Terbuka	No. Dokumen: PMP-20022	Versi: A	

- ii. Masukkan **Sebab** pembatalan;
- iii. Klik [**Hantar**], skrin seperti berikut akan dipaparkan; atau
- iv. Klik [**Tutup**] untuk kembali ke skrin sebelumnya;

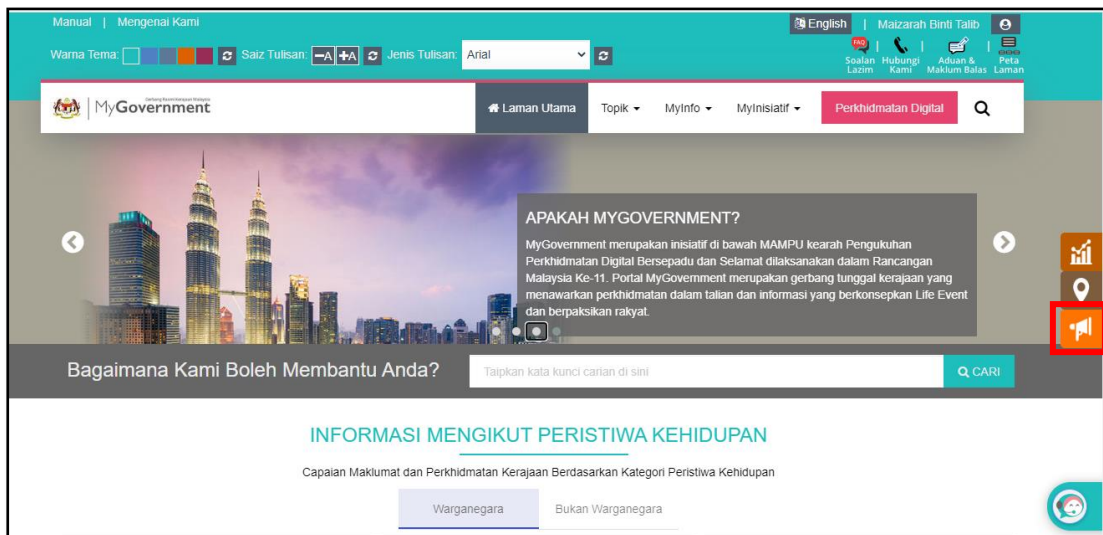


	Tajuk Dokumen: Manual Pengguna – MyTawaran			
	Tahap Keselamatan: Terbuka	No. Dokumen: PMP-20022	Versi: A	

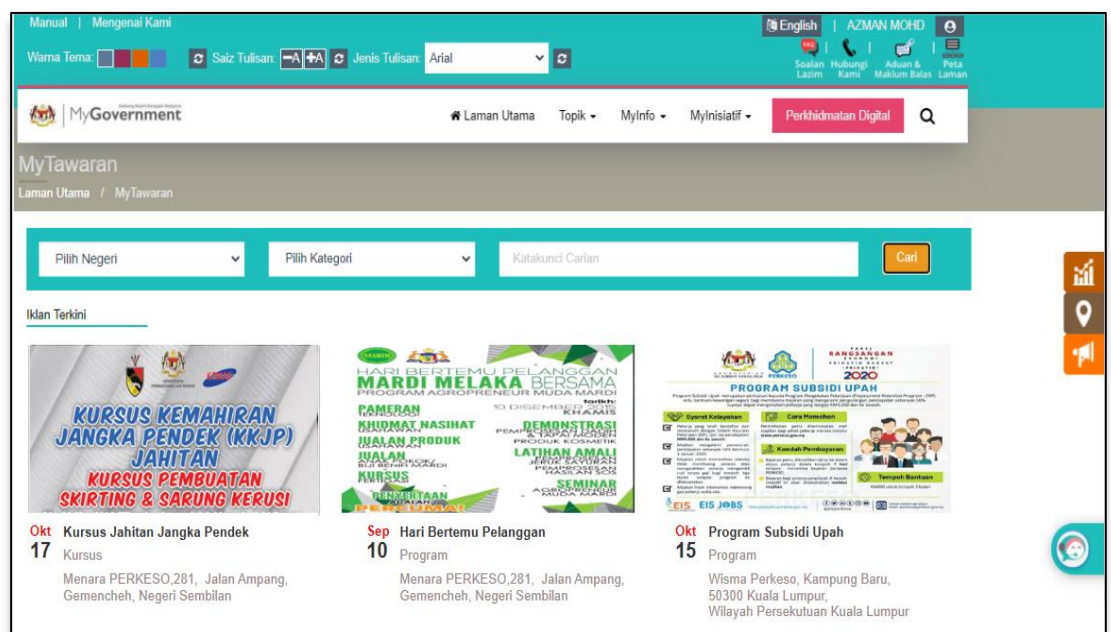
## 2.6 Carian Iklan

Carian iklan boleh dicapai oleh semua kategori pengguna sebagai pelanggan tanpa perlu log masuk ke Portal MyGovernment.



Skrin laman utama Portal MyGovernment adalah seperti berikut:-



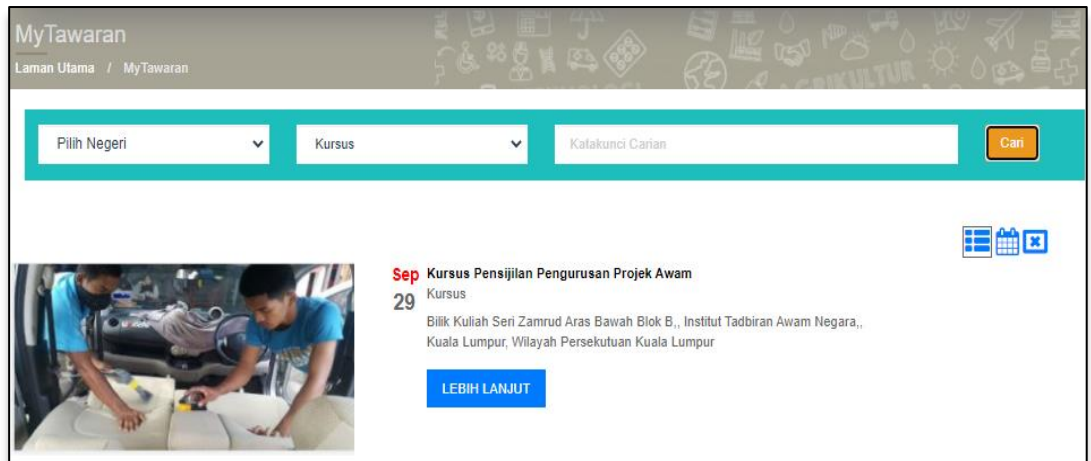
- i. Klik ikon MyIklan , skrin seperti berikut akan dipaparkan:-





	Tajuk Dokumen: Manual Pengguna – MyTawaran			
	Tahap Keselamatan: Terbuka	No. Dokumen: PMP-20022	Versi: A	

- ii. Pilih **Negeri** dan/atau **Kategori** melalui senarai *dropdown*; dan/atau
- iii. Masukkan **Kata Kunci Carian**;
- iv. Klik [**Cari**], skrin seperti berikut akan dipaparkan:-



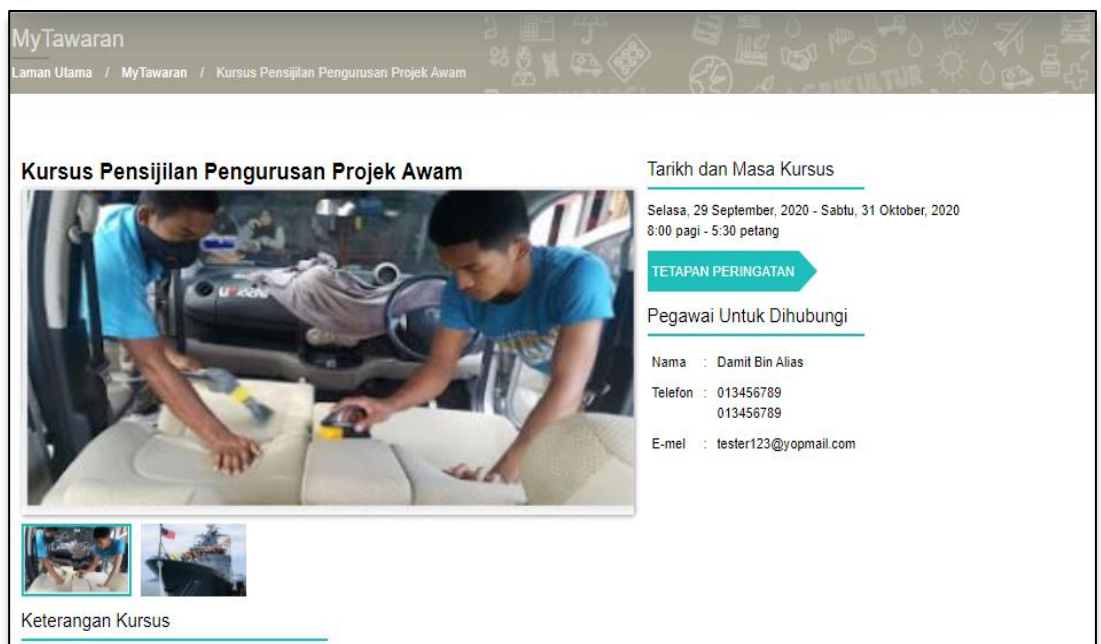
MyTawaran  
Laman Utama / MyTawaran

Pilih Negeri  Kursus  Katakunci Carian

**Sep 29** Kursus Pensijilan Pengurusan Projek Awam  
Kursus  
Bilik Kuliah Seri Zamrud Aras Bawah Blok B., Institut Tadbiran Awam Negara,,  
Kuala Lumpur, Wilayah Persekutuan Kuala Lumpur

[LEBIH LANJUT](#)

- v. Klik [**LEBIH LANJUT**] untuk memaparkan iklan secara terperinci, skrin seperti berikut akan dipaparkan:-



MyTawaran  
Laman Utama / MyTawaran / Kursus Pensijilan Pengurusan Projek Awam



**Kursus Pensijilan Pengurusan Projek Awam**

Tarikh dan Masa Kursus  
Selasa, 29 September, 2020 - Sabtu, 31 Oktober, 2020  
8:00 pagi - 5:30 petang

[TETAPAN PERINGATAN](#)

Pegawai Untuk Dihubungi  
Nama : Damif Bin Alias  
Telefon : 013456789  
013456789  
E-mel : tester123@yopmail.com

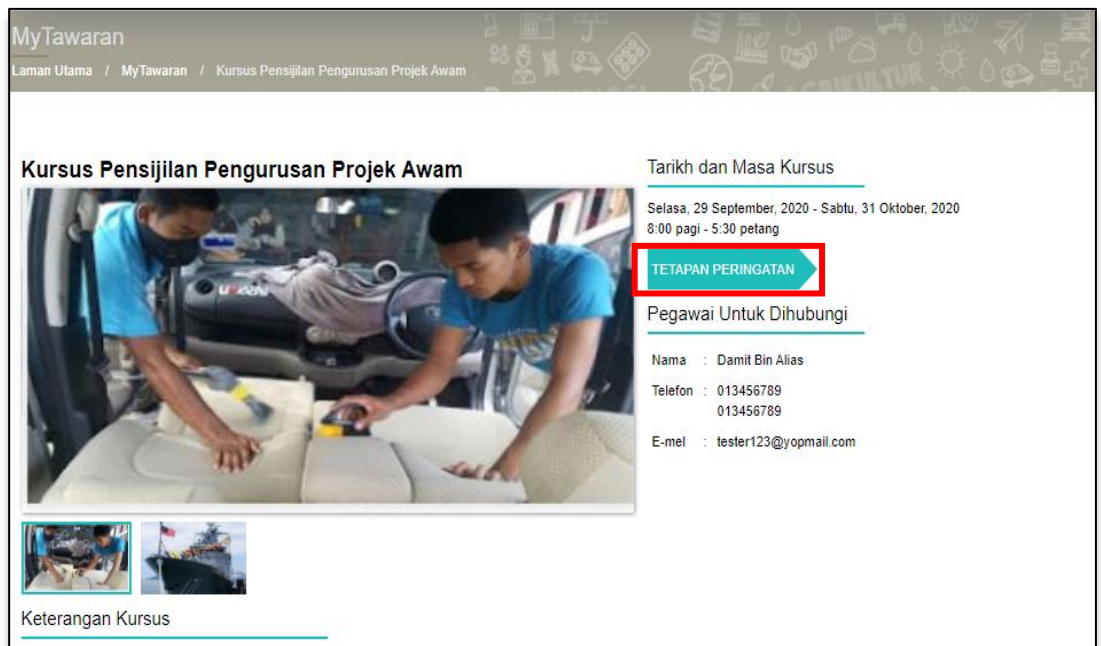
[Keterangan Kursus](#)

	Tajuk Dokumen: Manual Pengguna – MyTawaran			
	Tahap Keselamatan: Terbuka	No. Dokumen: PMP-20022	Versi: A	

## 2.7 Tetapan Peringatan Iklan ke Kalendar

Pelanggan boleh menambah iklan ke kalendar untuk peringatan pada tarikh kursus, program atau perkhidmatan yang telah diiklankan di portal MyGovernment.

- i. Ulangi langkah carian iklan. Rujuk [2.6 Carian Iklan](#) untuk panduan lanjut. Skrin iklan terperinci akan dipaparkan seperti berikut:-



The screenshot shows the MyTawaran interface for a course titled "Kursus Pensijilan Pengurusan Projek Awam". The course details include the dates "Selasa, 29 September, 2020 - Sabtu, 31 Oktober, 2020" and the time "8:00 pagi - 5:30 petang". A prominent blue button with a right-pointing arrow and the text "TETAPAN PERINGATAN" is highlighted with a red rectangular box. Below this, contact information for a staff member named Damit Bin Alias is provided, including phone numbers and an email address. The page also features a main image of two people working on a boat and a "Keterangan Kursus" section.

- ii. Klik [**Tetapan Peringatan**], skrin seperti berikut akan dipaparkan:-





The form titled "TETAPAN PERINGATAN" (Set Reminder) contains the following fields:

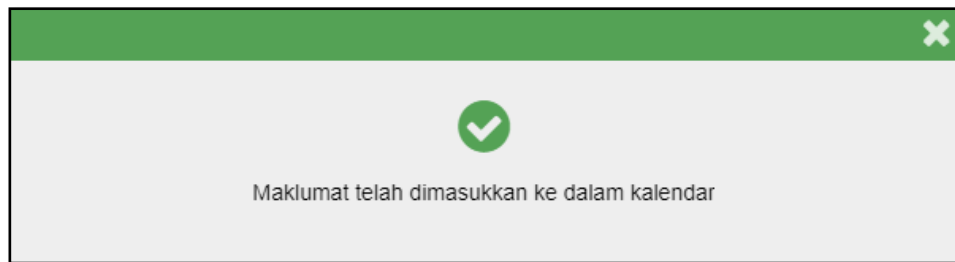
- Tarikh Mula \*** (Start Date) and **Masa Mula \*** (Start Time)
- Tarikh Tamat** (End Date) and **Masa Tamat** (End Time)
- Tempoh Peringatan (Hari) \*** (Reminder Period in Days)


A note below the reminder period field states: "\* Bilangan hari sebelum tarikh mula" (Number of days before the start date).

At the bottom of the form, there are two buttons: a blue button labeled "Simpan Tetapan Peringatan" (Save Reminder) and a red button labeled "Batal" (Cancel).



	Tajuk Dokumen: Manual Pengguna – MyTawaran			
	Tahap Keselamatan: Terbuka	No. Dokumen: PMP-20022	Versi: A	

- iii. Tandakan  sekiranya pelanggan perlu peringatan pada iklan yang dipilih;
- iv. Masukkan **Tempoh** hari peringatan sebelum tarikh mula program/kursus/perkhidmatan;  
**Nota:** Peringatan hanya boleh dibuat sebelum sebarang program/kursus/perkhidmatan berlangsung.
- v. Klik [**Simpan Tetap Peringatan**], skrin seperti berikut akan dipaparkan; atau
- vi. Klik [**Batal**] untuk kembali ke paparan iklan;



- vii. Untuk menyemak iklan yang telah dimasukkan ke dalam Kalendar, klik ikon  seperti skrin berikut:-

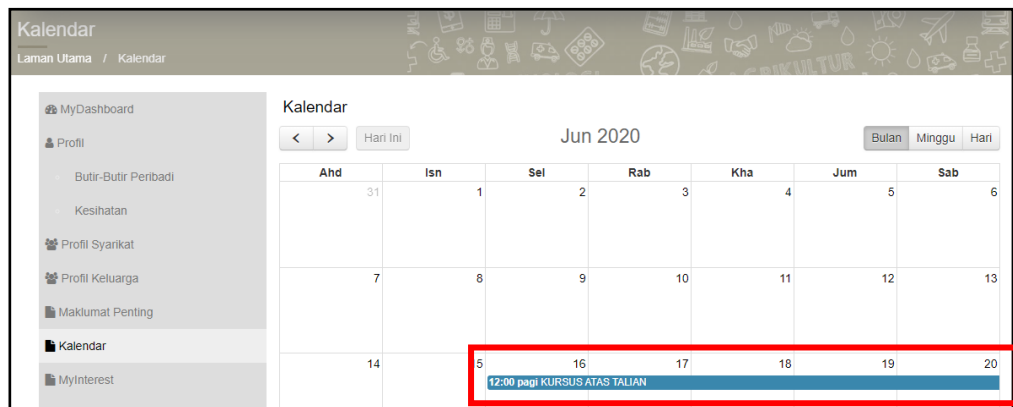


	Tajuk Dokumen: Manual Pengguna – MyTawaran			
	Tahap Keselamatan: Terbuka	No. Dokumen: PMP-20022	Versi: A	

Senarai menu pada profil akan dipaparkan seperti skrin berikut:-



viii. Klik **Kalendar**, skrin seperti berikut akan dipaparkan:-



Iklan akan dipaparkan di kalendar pada tarikh program/kursus/perkhidmatan berlangsung.